







積丹管内での119番通報のかけ方

～119番は慌てず、ゆっくり、正確に！～

- ・固定電話での119番通報は積丹消防へ直接電話がつながります。
- ・携帯電話で119番通報した場合、余市の消防本部から積丹支署へ転送されます。
- ・IPでは119番通報はできませんので積丹消防へ通報する場合は**TEL44-2352**まで！

積丹消防		通報者
 <p>119番積丹消防です。 火事ですか？救急ですか？</p>	➔	 <p>火事です！（救急です！）</p>
<ul style="list-style-type: none"> ・住所(場所)はどこですか？ ・近くに何か目標物(目印となるもの)がありますか？ 	➔	<ul style="list-style-type: none"> ・積丹郡積丹町〇〇町●●—●●● ・地区(地域)の名称→例 多茂木、寺町 ・▲▲(家の名前、建物名称、電柱※1)です。
<p>(火事の場合)</p> <ul style="list-style-type: none"> ・何が燃えていますか？ ・逃げ遅れた人はいますか？ ・けが人はいますか？ 	➔	<p>(例)</p> <ul style="list-style-type: none"> ・家が燃えています。 ・逃げ遅れた人はいません。 ・けが人はいません。
<p>(救急の場合)</p> <ul style="list-style-type: none"> ・誰がどうしましたか？ ・意識、呼吸、出血はありますか？ ・既往歴(今までにかかったことのある病気)はありますか？ ・かかりつけの病院はありますか？ 	➔	<p>(例)</p> <ul style="list-style-type: none"> ・父が急に倒れました。 ・意識がありません。呼吸はあります。 ・●●年前に〇〇(病名)にかかったことがあります。 ・▲▼病院にかかっています。
<ul style="list-style-type: none"> ・あなたの名前と電話番号を教えてください。 	➔	<ul style="list-style-type: none"> ・消防太郎です。 ・電話番号は△△-△△△△です。
<p>※積丹消防や救急隊より折り返し電話をすることがありますので電話番号を正確にお伝えください。</p>		
<p>※消防車(救急車)が見えたら手を振り合図し、可能な限り誘導をお願いします。</p>		
<div style="display: flex; align-items: center; justify-content: space-around;">     </div>		


※1 電柱位置検索システムについて

①使用方法

北電の電柱に右記のような標識があり、表記されている番号(12桁の数字)を伝えるとその場所がわかります。

②注意点

- ・地上から3mの位置にあります。
- ・北電以外の番号では対応していません。



画像の番号
407447897686

