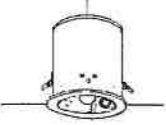



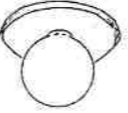
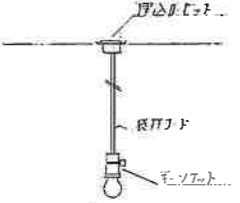
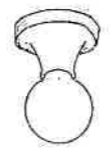


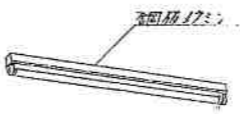

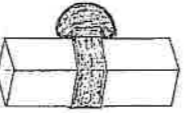
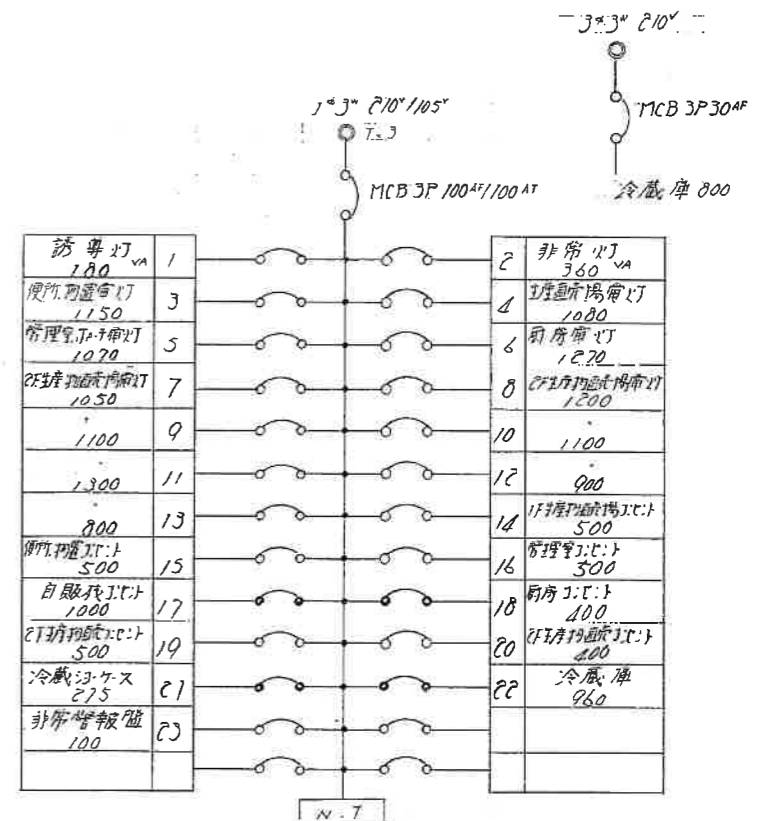


照明器具配置図

KI-1R5A-20	1L 20" BT内蔵	SHI-FB110-201	FL 20" BT内蔵	FDF6-201	FL 20" *	A-100	1L 100"	B-100(7H)	1L 100" 7H
		SHI-FB110-101	10" * 1						
※7Hは78相当品									
									
C-60	1L 60"	D-60	1L 60"	E-100	1L 100"	F-201	FL 20" *	G-201	FL 20" *
									
H-100	1L 100" (7H)	L-60	1L 60" 防水						
									



負荷計 17675 VA

配線は7L-4Lと記す
○ MCB 1P 20A
● ELB 2P 20A

竣工図

年度	昭和62年度
事業名	農村地域定住促進対策事業
工事名	緑地等利用施設整備事業
図面名	照明器具配置図 照明器具配置図
縮尺	図面番号 E-3
設計年月日	昭和62年5月 日
積丹町	