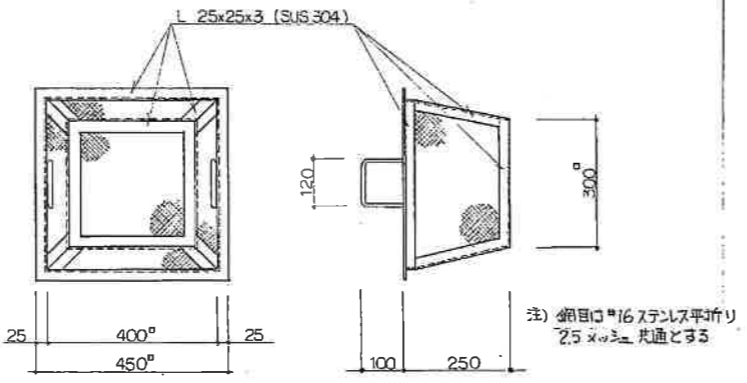
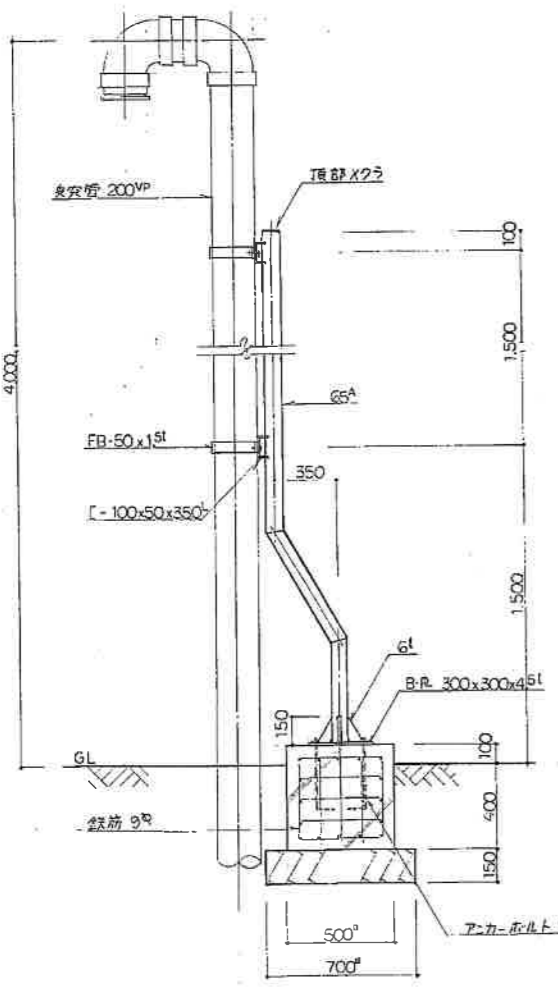


産取箱詳細図 S-1/10



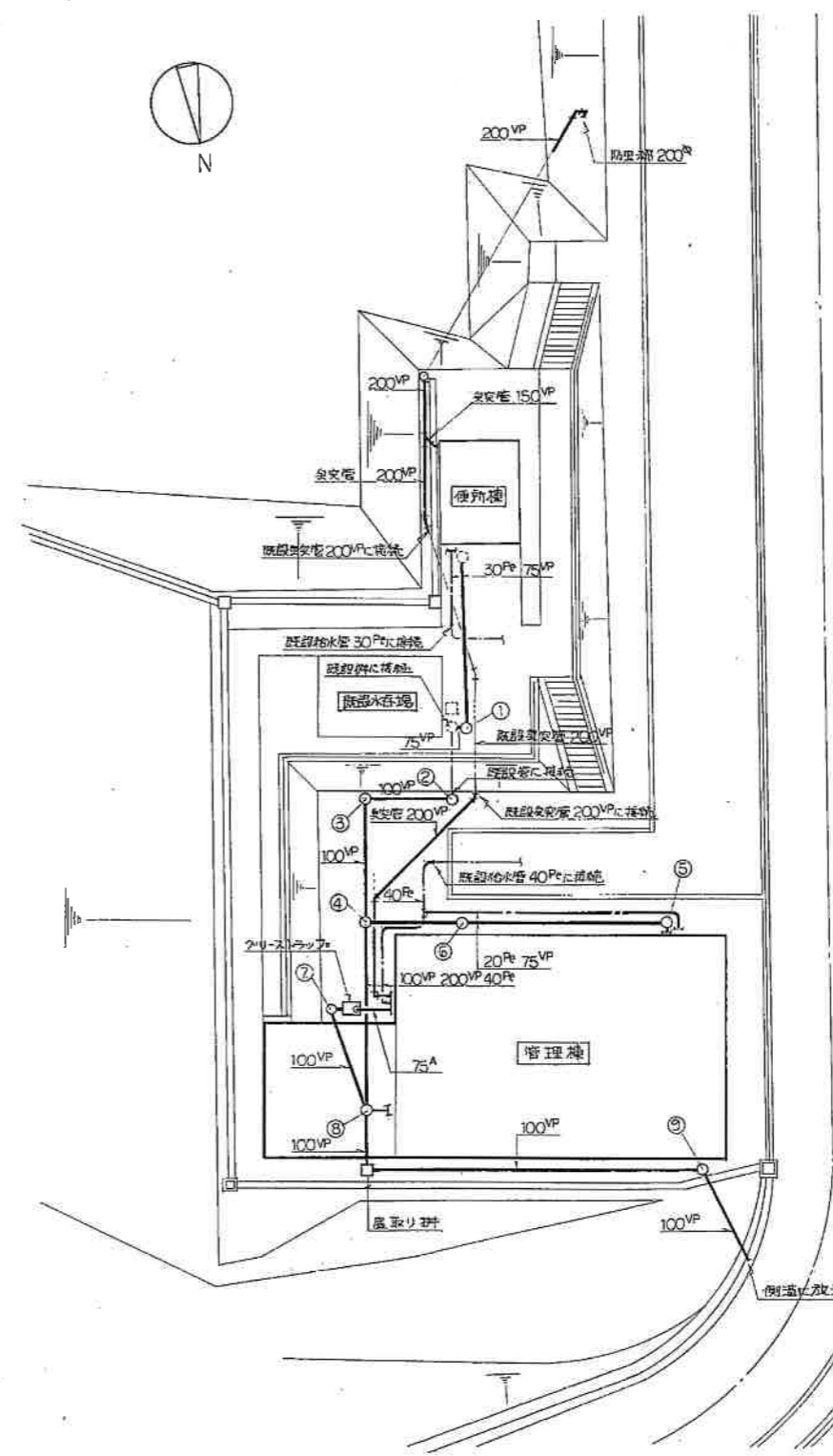
産取箱蓋詳細図 S-1/20

産取箱詳細図 S-1/20



臭気管立上り部支持床台参考図 S-1/20

※材料指定は付いたとする



配置図 S-1/200

研表

記号	仕様	蓋	備考
1	450 ^φ x 590 ^H	MHBB-R 400 ^φ	インポート仕上
2	— x 450 ^H	—	—
3	— x 490 ^H	—	—
4	— x 550 ^H	—	—
5	— x 450 ^H	—	—
6	— x 500 ^H	—	—
7	— x 600 ^H	—	—
8	— x 640 ^H	—	—
9	600 ^φ x 1080 ^H	500 ^φ	—

竣工図

年度	昭和 62 年度		
事業名	農村地域定住促進対策事業		
工事名	緑地等利用施設整備事業		
図面名	配置図及び詳細図		
縮尺	1/200	図面番号	M-3
設計年月日	昭和 62 年 5 月 日		
浪丹町			