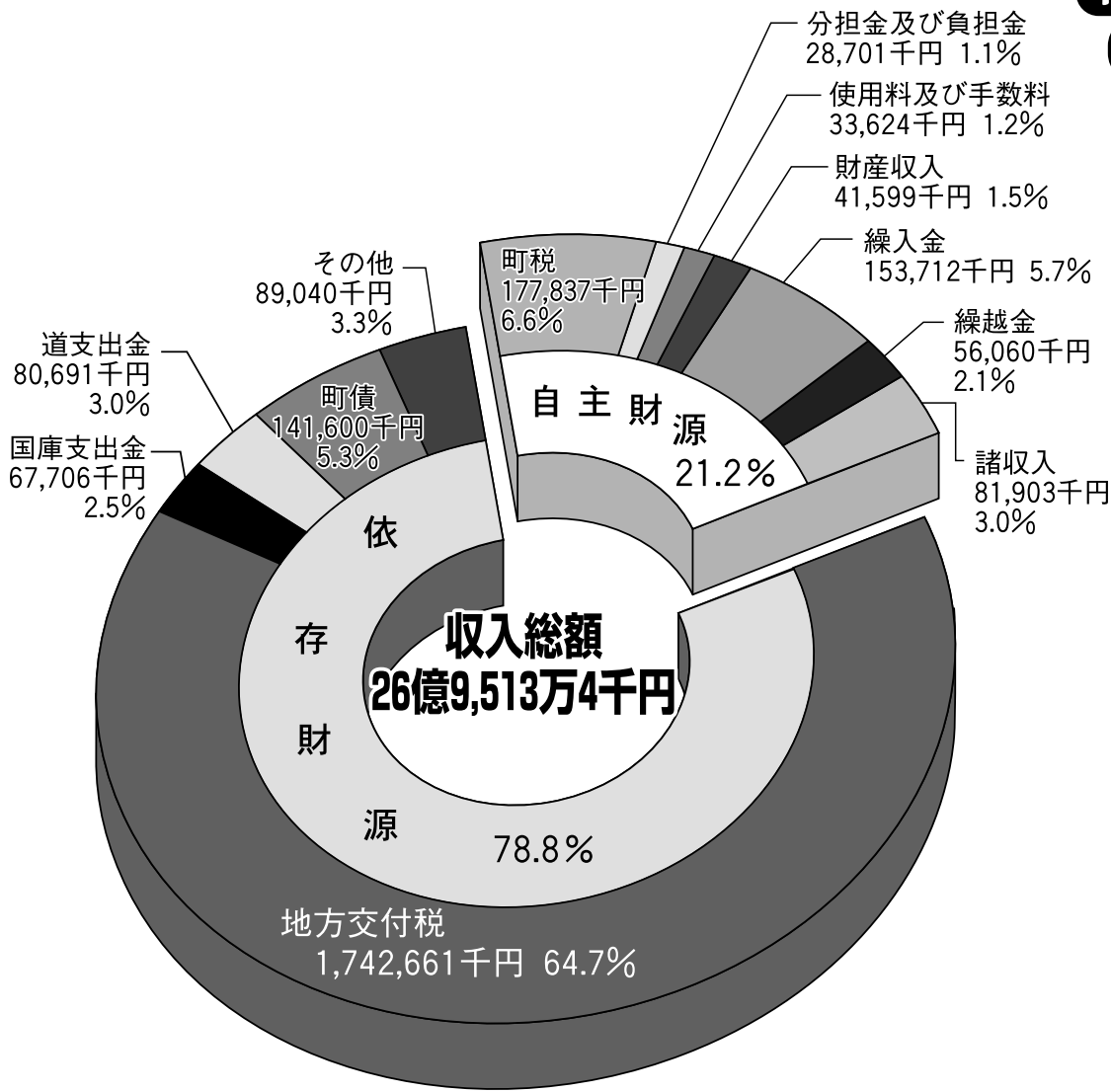


まちのお金の使い方



平成17年度の積丹町の決算が平成18年第4回臨時町議会にて承認されました。
町の予算は、この1年間でどのように使われたのかお知らせします。

歳出決算総額は

56億9,410万円

積極的な財政運営の情報公開と引き続きの行政改革にご理解を

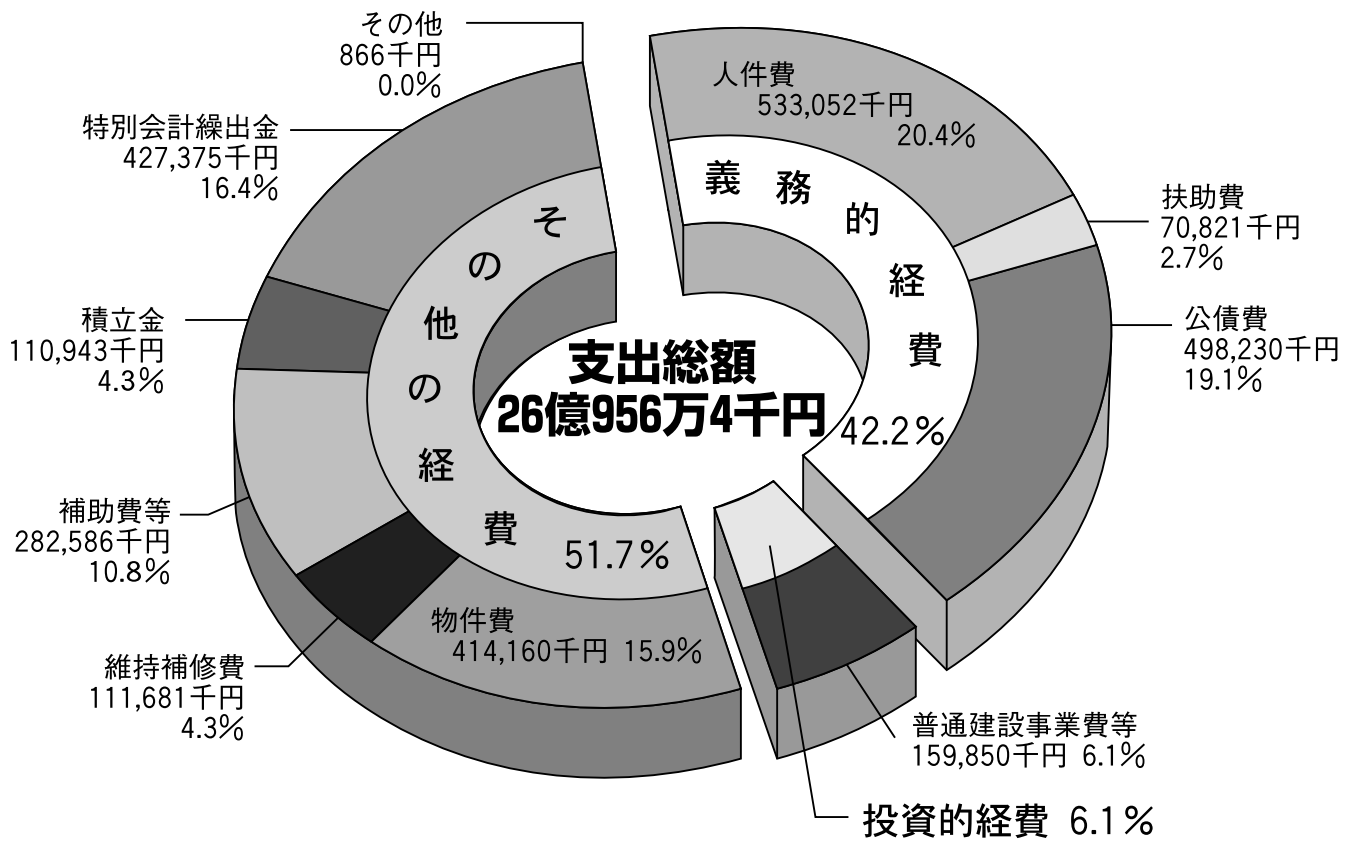
一般会計と特別会計を合わせた一般会計の歳入総額は、47億4,014万7千円（前年度比4%増）、歳出総額は、56億9,410万円（同4.9%増）で差引すると9億5,395万3千円（同9.8%増）が不足となりました。

国においては、地方自治体の新たな財政規律の確立と一般会計の整備を目指した国主導の財政再建法制度の検討が本格化し、また、地方交付税制度の見直し議論など、地方の自立を促す政策のゆくえと当町への深刻な影響が憂慮される所です。

また、一般会計の各種地方債残高は、61億4,099万円（同7.1%減）、各種基金総残高3億9,418万円（同20.3%減）、全会計期間中の一時借入金累積総額24億4,400万円（同22.8%増）、一時借入金支払総額288万円（同35.4%減）、及び、翌年度歳入繰上充用金総額は、10億4,637万円（同12.7%増）となり、前年度に比較して更に危機的な度を増している状況にあると言えます。

こうした町の財政運営の厳しい現状については、更に、町行財政改革推進委員会や町民への透明性のある、詳しくわかりやすい状況説明に努めるとともに、引き続きあらゆる機会を通じて、歳入・歳出両面にわたる行財政改革の推進への理解を深めていただくことに努めていきたいと考えています。

町民の皆さんの一層のご理解とご協力をよろしくお願いいたします。



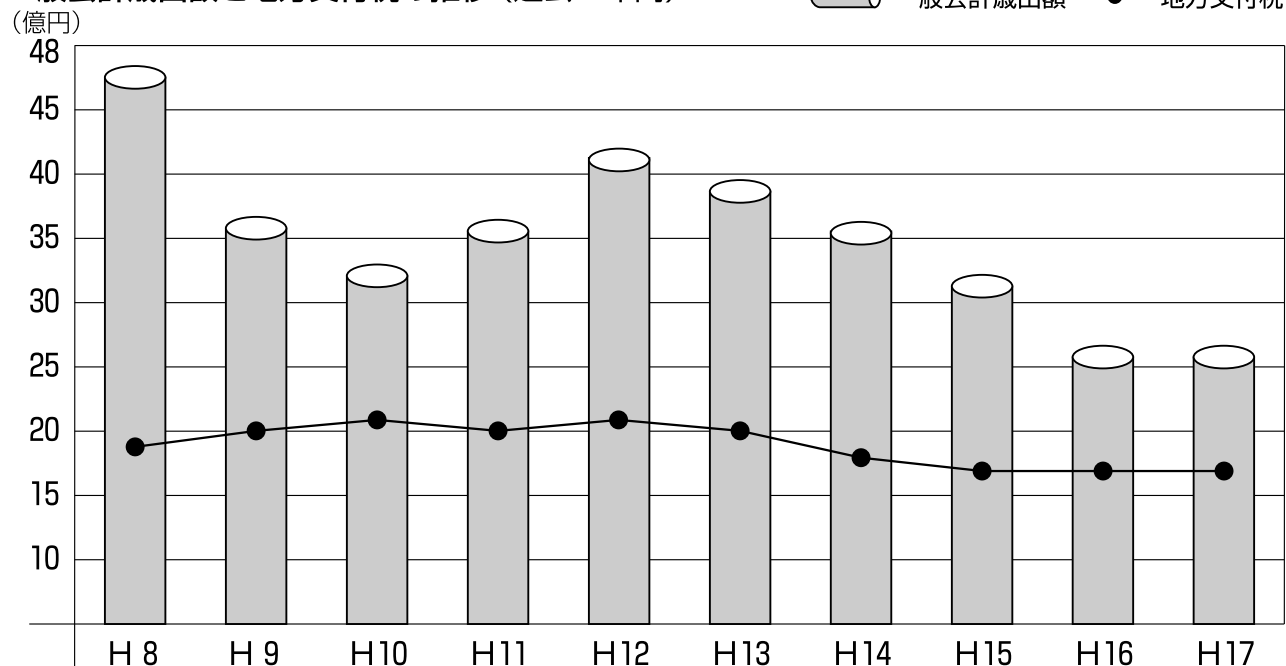
目的別に分類すると…

(単位：千円)

科目	議会費	総務費	民生費	衛生費	労働費	農林水産業費	商工費	土木費	消防費	教育費	公債費	その他	合計
金額	63,167	939,801	181,486	122,909	13,879	131,799	79,572	179,168	166,965	232,426	498,325	67	2,609,564
割合	2.4%	36.0%	7.0%	4.7%	0.5%	5.1%	3.0%	6.9%	6.4%	8.9%	19.1%	0.0%	100%

一般会計歳出額と地方交付税の推移 (過去10年間)

一般会計歳出額 (棒グラフ) 地方交付税 (折線グラフ)



特別会計歳入歳出決算額

(単位：千円)

		歳入決算額	うち一般会計繰入金	歳出決算額	差引額
老人保健		604,289	72,230	604,289	0
簡易水道事業		162,841	106,108	269,082	△106,241
国民健康保険事業	事業勘定	500,009	69,481	653,743	△153,734
	直診勘定	156,396	3,324	932,167	△775,771
下水道事業		85,422	14,290	96,052	△10,630
介護保険		263,786	42,422	256,933	6,853
介護サービス		56,935	33,165	56,935	0
産業交流雇用対策推進事業		215,335	86,321	215,335	0
合計		2,045,013	427,341	3,084,536	△1,039,523

累積赤字額
10億4,637万6千円

積丹町は何位？

決算 ランキング!

経常収支比率 96.8%

財政の弾力性を示す指標、この比率が低いほど、財源に余裕があり、臨時的な経費にお金を回すことができます。

町村では概ね、70%前後が適当なラインとされ、75%をこえると財政が硬直化し弾力性が失われつつあるとされています。

年度別では

平成13年	87.7%
平成14年	88.6%
平成15年	84.5%
平成16年	93.1%
平成17年	96.8%

後志管内では

第 **17** 位

※管内19町村平均
89.3%

公債費比率 9.8%

通常収入されると見込まれる経常的一般財源（標準財政規模）に対する借金の返済の占める割合のこと。高数値ほど財政が厳しい状況にあると考えられます。

年度別では

平成13年	18.4%
平成14年	17.8%
平成15年	9.4%
平成16年	11.1%
平成17年	9.9%

後志管内では

第 **6** 位

※管内19町村平均
13.5%

財政力指数 0.111

町の財政上の体力を示す指数のことで、1に近い1を超えるほど財源に余裕があります。

積丹町は、1にはほど遠く、体力（自主財源）に乏しい町といえます。

年度別では

平成13年	0.101
平成14年	0.103
平成15年	0.106
平成16年	0.109
平成17年	0.111

後志管内では

第 **17** 位

※管内19町村平均
0.293