

# 町予算の執行状況を公表 (平成 24 年 9 月 30 日現在)

平成 24 年度上半期 (4 月 1 日から 9 月 30 日) の町予算の執行状況をお知らせします。

皆さんが納めた税金や国や道からの交付金など、お金がどのように出入りしているかなど、町の財政状況を正しく理解してもらうために公表するものです。

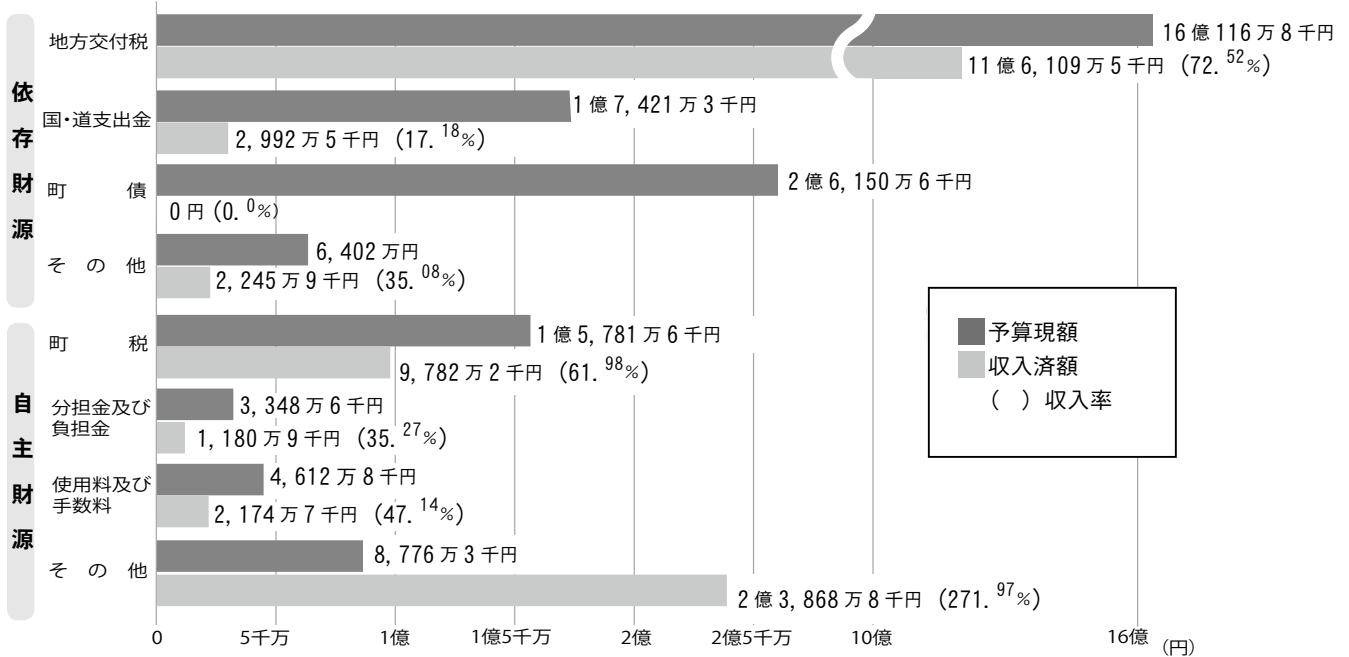
## 一般会計予算執行状況

**歳入歳出予算額 24 億 2,610 万円**

〈現年度予算額〉 23 億 4,059 万 3 千円 〈繰越明許費〉 8,550 万 7 千円

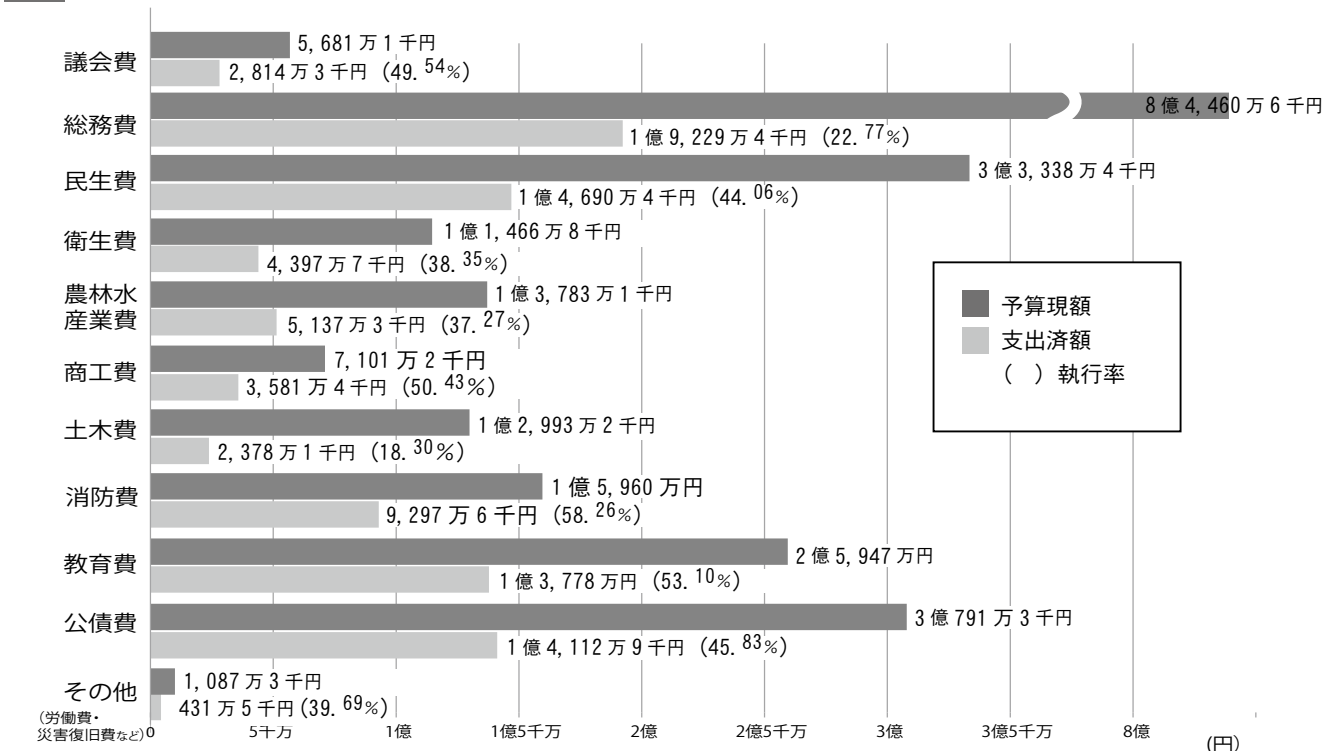
**歳入 収入済額 15 億 8,354 万 7 千円 (収入率 65.27%)**

〈現年度分〉 15 億 6,690 万円 (収入率 66.94%) 〈繰越明許分〉 1,664 万 7 千円 (収入率 19.47%)



**歳出 支出済額 8 億 9,848 万 6 千円 (執行率 37.03%)**

〈現年度分〉 8 億 2,424 万 8 千円 (執行率 35.22%) 〈繰越明許分〉 7,423 万 8 千円 (執行率 86.82%)



※平成 23 年度繰越明許費を含む。

## 特別会計予算執行状況

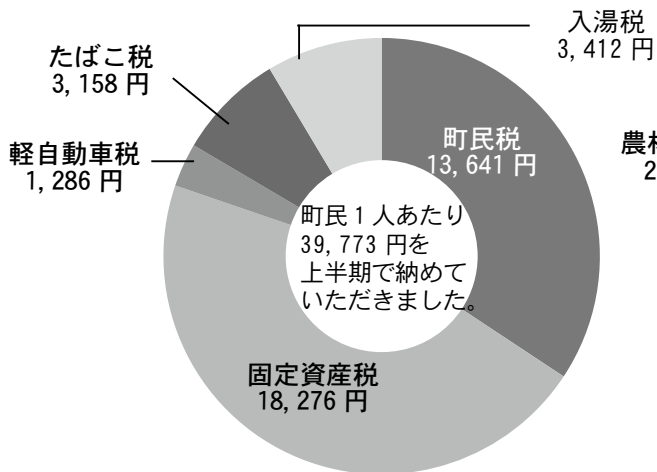
会計名	予算額	収入済額	収入率	支出済額	執行率
簡易水道事業	1億5,307万8千円	3,223万3千円	21.06%	6,382万3千円	41.69%
国民健康保険事業	事業勘定	3,683万6千円	20.15%	9,914万4千円	54.23%
	直診勘定	8,077万2千円	21.54%	3,376万5千円	41.80%
下水道事業	6,591万4千円	1,508万6千円	22.89%	2,255万9千円	34.22%
介護福祉サービス事業	3,995万7千円	1,629万1千円	40.77%	1,398万1千円	34.99%
産業交流雇用対策推進事業	1億8,696万3千円	7,071万3千円	37.82%	9,135万2千円	48.86%
後期高齢者医療	3,656万6千円	1,241万3千円	33.95%	817万3千円	22.35%
合計	7億4,605万5千円	2億97万4千円	26.94%	3億3,279万7千円	44.61%

※計数はそれぞれ四捨五入しているため、合計において一致しない場合があります。

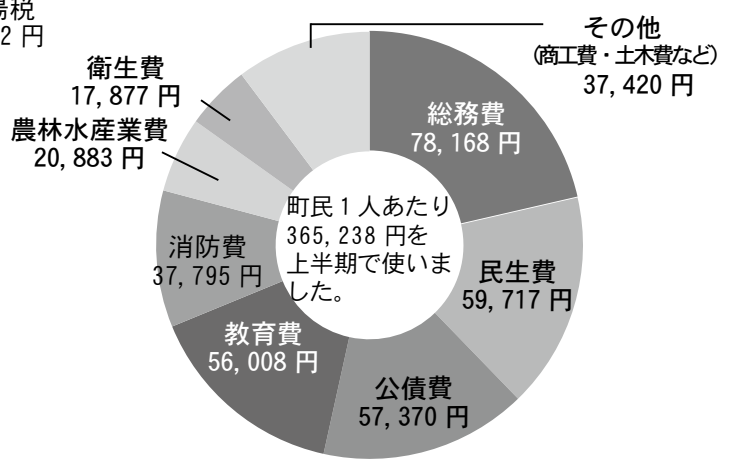
## 町有財産

項目	平成23年度末(A)	平成24年度上半期末(9月30日現在)(B)	増減(B)-(A)
基金	6億2,015万8千円	6億2,231万2千円	215万4千円
有価証券	1,815万円	1,815万円	0千円
出資による権利	2,136万8千円	2,136万8千円	0千円
土地	24,519,409.04㎡	24,521,992.78㎡	2,583.74㎡
建物	52,716.53㎡	52,982.21㎡	265.68㎡

### 1人あたりの町税負担



### 1人あたりに使われたお金(一般会計)



※平成24年9月30日現在人口2460人で計算しています。

### 町債(借金)の現在高

全会計：43億1,434万6千円

(町民1人あたりの現在高：175万4千円)

